



13 801 710



- Ausladung 200 mm
- runder Normalstrahl
- Bohrungsdurchmesser 37 mm
- Anschluss 1/2"
- Steckanschluss-Montage
- Durchfluss max. 23,5 l/min bei 3 bar Fließdruck

	Platin gebürstet	13 801 710-06
	Chrom	13 801 710-00

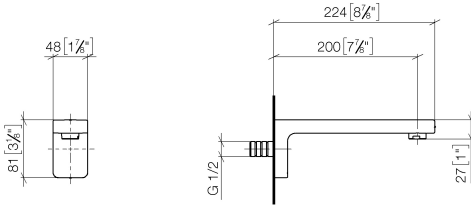
Empfohlenes Zubehör



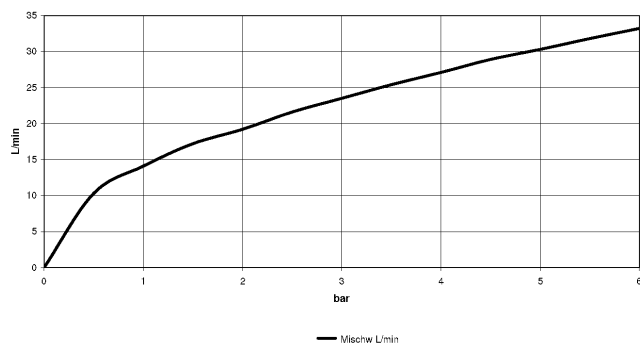
- UP-Wandwinkel -** 35 085 970 90
- Max. Einbautiefe 163 mm
  - Min. Einbautiefe 90 mm

13 801 710

mm [inches]



### Durchflussdiagramm



### Zertifikate

LGA\_9959.

WRAS\_2305027.

IAPMO\_4976 (6).

13 801 710

